













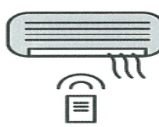

























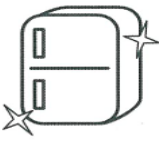





























ご使用の手引き

洗浄効果

防菌効果

消臭効果

帯電防止

用途	倍率	使用方法	応用と注意	ヨコレ	バイキン	ニオイ	静電気	
 タバコのヤニ 壁 スチール家具 分煙器	 原液~10倍	イーウォッシュを適量スプレーして汚れが浮き上がってきたら乾いた布、ペーパータオルなどで拭き取ります。	壁、スチール家具などの広い面積の場合、液ダレ防止のため下から上に均一にスプレーしてください。					
 ガラス窓 鏡	 原液~30倍	汚れがひどい場合は再度スプレーして、1~2分後に拭き取ります。	浮き上がった汚れを拭き取った後、更に乾いた布などで拭き取ると、透明感が出ます。					
 エアコンのフィルター パソコン TV、机 テーブル 電話 FAX プリンター	 原液~30倍	キーボードなどを洗浄する場合は、水が浸み込まないように充分注意して少量をスプレーし、浮き上がった汚れをティッシュペーパーなどで軽く拭き取るか、あらかじめイーウォッシュを浸み込ませた布などで汚れを拭き取る。パソコン・TV・コピー機などの本体は汚れた部分に直接スプレーしてから乾いた布で拭き取ります。	スイッチなど細かい部分の汚れには、少量スプレーしてからティッシュペーパーを細くまわめて拭き取れば、細部の汚れまで落とせます。通電部など水がかかるとショートする箇所には使用できません。	 注意				
 眼鏡 時計 貴金属類	 原液~10倍	イーウォッシュを洗うものが入る程度の器に入れ、水につかっても良い部分を浸してから2~30秒待ち、軽く振り、乾いた布、ティッシュペーパーなどでよく拭き取ります。眼鏡の場合は、洗浄するレンズ面に直接スプレーしてから、乾いた布などで拭き取ってください。	汚れがひどい場合は、新水にして、再度洗浄してください。 真珠、サングラス、エメラルドなどの装飾品やアルミ製品などは侵漬すると変質する場合があります。小さな部品で変質のないことを確認の上、スプレーして汚れを拭き取ってください。	 注意				
 クルマ 手洗車	 原液~100倍	汚れた箇所に原液をスプレーして拭き取るか、水道水で薄めた液を車体にかけてスポンジなどで洗車してください。	水あかなど、強い汚れの箇所には布などを当て原液を浸した後、数分待ってから拭き取る。					
 車内	 原液~10倍	ガラス、鏡、ダッシュボード、ハンドルなどに直接スプレーしてから乾いた布で拭き取る。座席シートにスプレーして1~2分後に乾いた布で拭き取る。	車内に適量を散布すれば室内の脱臭ができます。シートのシミ汚れには集中してスプレーして、2~3分後に拭き取ってください。					
 キッチン 電子レンジ 冷蔵庫 炊飯器 電気ポット	 原液~10倍	イーウォッシュを汚れた部分に直接スプレーし、1~2分後浮いた汚れを乾いた布などで拭き取ります。キッチンの壁、冷蔵庫のトビラなど広い面積の汚れには、イーウォッシュを布に湿らせてから拭き取ってください。	汚れがひどい場合は再度スプレーして、時間をおいてから拭き取ってください。					
 食器 調理具	 原液~30倍	イーウォッシュに浸したスポンジで洗った後、水道水ですすぎます。	まな板、包丁に使えば除菌もできます。野菜果物には100~300倍で洗ってから水道水ですすぎてください。					
 ペット	 原液~100倍	原液、または水道水で薄めたイーウォッシュを汚れた箇所にスプレーしてから乾いた布で拭き、その後ブラッシングする。濡らしたタオルで汚れを直接拭き取る。	目にかからないように注意してください。異常が見られた場合、水で洗い流してください。					
 洋服の消臭	 原液~5倍	着用した洋服に適量をスプレーして、タバコなどの臭いをとります。	カーテンにも使えます。お風呂の場合は500~1000倍に、薄めて使用してください。					
 おもちゃ	 原液~10倍	おもちゃ、ぬいぐるみなどの汚れに直接スプレーして、乾いた布で拭き取ります。	トイレにご使用の場合は、便器にスプレーして拭き取ってください。					

ご注意

下記の箇所には使用できません。

注意して使用してください。

- 基本的に水に濡れて不具合の出る箇所には使えません。
- 皮革類(天然)で水が染み込んでシミになる箇所には使えません。
- 白木の家具、木製品など水が染み込んでシミになる箇所には使えません。
- 電気製品の配線・通電部分・プリント基板面など電気ショートする部分には使えません。

- クリアコーティングしてある眼鏡は長時間の使用でコーティングがはがれる可能性があります。(通常のスプレー洗浄で、1,000回くらい)
- シルク(絹)製品はシミになる場合があります。目立たない部分でテストしてからご使用ください。
- 真珠、サングラス、エメラルドなどの装飾品や、アルミ製品などは数分間侵漬すると、変質する場合があります。目立たない部分でテストして変質のないことを確認の上使用するか、又はスプレー洗浄でご使用ください。
- 金箔、メッキ等は色落ちする場合があります。目立たない部分でテストしてからご使用ください。
- イーウォッシュの浸透力により、防水時計でも内部に浸水する場合があります。時計本体を洗う時はスプレー後、拭き取ってください。